

共享娱乐设备AI盒子

HM-GPAI 01



AI揽客

互动引流引导成交

主动吸引顾客，把围观变成付费。
无需人工反复吆喝。顾客靠近时，AI自动
欢迎、趣味互动并介绍玩法，吸引孩子停
下脚步、围观参与。

接入豆包/千问/DeepSeek大模型，
能唱歌、讲故事、回答问题，并在互动中
自然引导扫码，让设备从“等客来玩”升
级为“主动获客”。



AI玩伴

互动引导鼓励玩家

全程互动陪伴，让好体验带来复购
扫码付款后，AI立即响应，主动讲解玩法，播
放音乐、加油鼓励，让传统设备拥有会说话、
有反馈、有温度的陪伴体验。

体验过程中，游玩过程中随时对话、解答
问题；体验结束后主动邀请再次扫码，提
升顾客满意度，增加再次付费机会。



HEMANsmart

交货标准: AI盒子*1/PIR*2/麦克风*1/天线*1

客户价值

不是给设备增加一个功能，而是给生意增加一位AI员工

让传统娱乐设备



会揽客



会成交



会陪玩



会复购

从“等客来玩”升级为“主动创造体验与收入机会”



省人

无人值守亦能自动揽客

自动欢饮、介绍玩法、回答常见问题，减轻现场人员持续吆喝重复沟通的压力。



增收

把围观变成付费体验

主动吸引顾客停留，并在互动中自然引导扫码体验，让设备更有机会完成转化。



升体验

从机器操作变成AI玩伴

实时对话、唱歌讲故事、答题鼓励，让小朋友获得回应、有情绪的沉浸体验。



促复购

体验结束仍能继续触达

主动提醒时间、邀请再次扫码，通过持续互动延长停留，增加再次付费的可能。

AI盒子补齐经营链路

AI盒子=引流能力+成交能力+陪伴体验+复购触达

1

被看见

主动欢迎

2

乐意停

新奇互动

3

乐意付

引导扫码

4


玩得久

全程陪伴

5

还想玩

再次邀请




指示灯及开关说明

AI模块工作指示灯：**绿色**
常态常亮，声音播报状态闪

电源指示灯：**红色**
通电后常亮

对话拾音指示灯：**蓝色**
常态不亮，拾音状态常亮

4G模块状态指示灯：**蓝色**
联网异常为快闪，正常为慢



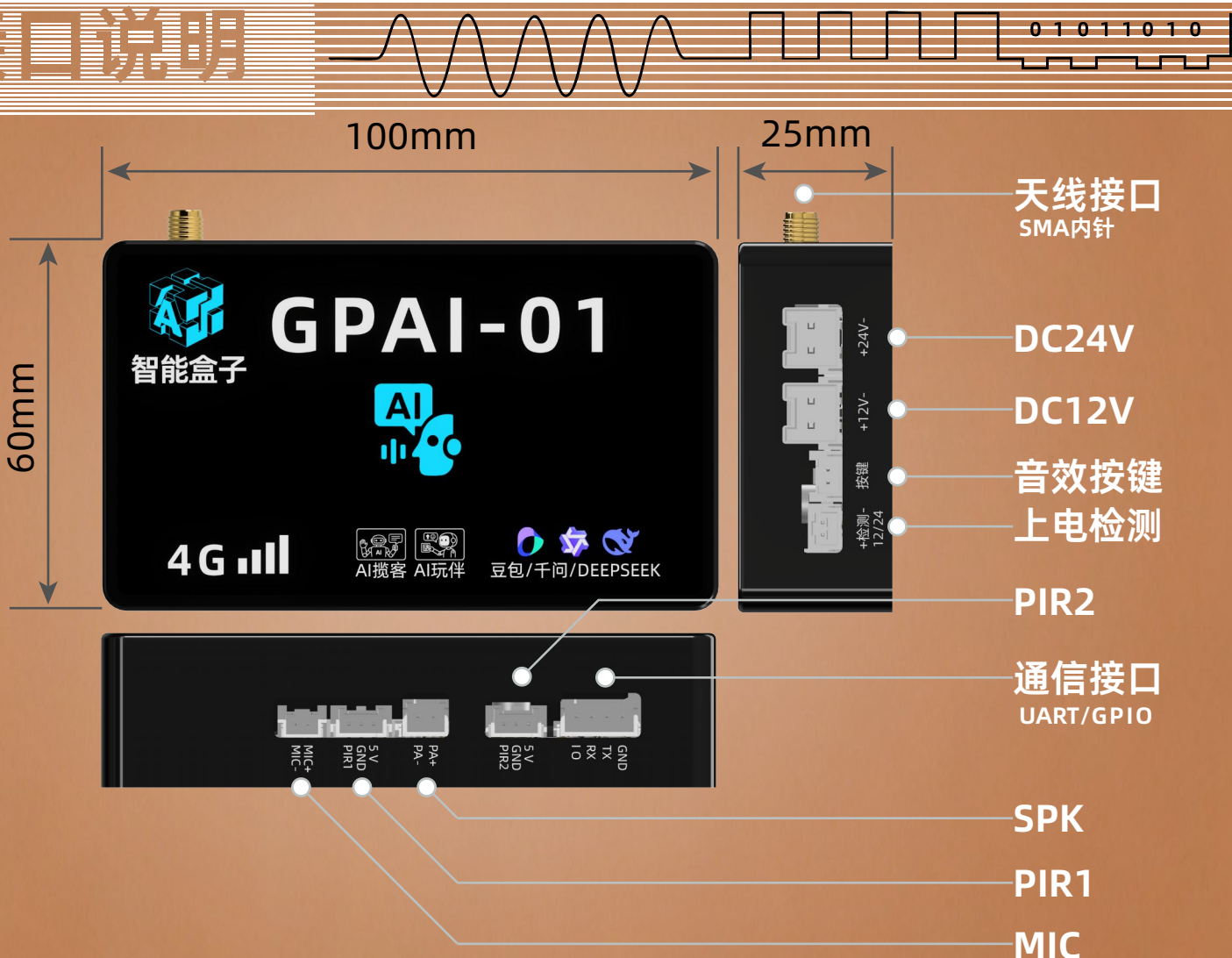
按键音效切换开关
左侧为机枪音效，右侧为开炮音效

AI模块状态指示灯：**红色**
激活状态亮，休眠状态



AI驱动，让设备更智能

接口说明



24V电源接口

额外选配功能，接口类型VH3.96-2P，务必注意正负极。



12V电源接口

标配接口，接口类型VH3.96-2P，务必注意正负极。



音效按键接口

标配接口，接口类型HY2.0-2P，可外接按键，按下可触发机枪或开炮音效（通过开关切换音效），零延迟响应。




上电检测接口

标配接口，接口类型PH2.0-2P，设备主机不能和AI盒子通讯时可用此接口，识别时间开启后的上电情况，检测范围DC12-24V，务必注意正负极。



PIR接口

标配两个接口，接口类型HY2.0-3P，务必使用出厂配套的感应头及配线，若自行定制配线，务必注意线序。



通信接口

标配接口，接口类型XH2.54-4P，串口接TX/RX/GND；GPIO脉宽编码通信接IO和GND，具体见通信协议。



喇叭接口

接口类型XH2.54-2P，接4Ω15W喇叭，注意区分正负极。



麦克风接口

接口类型HY2.0-2P，使用出厂配套的咪头，注意区分正负极。

